
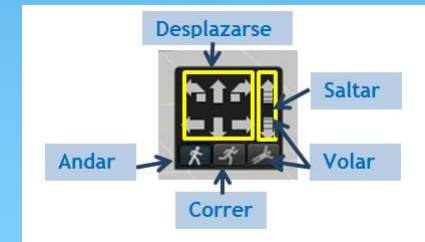
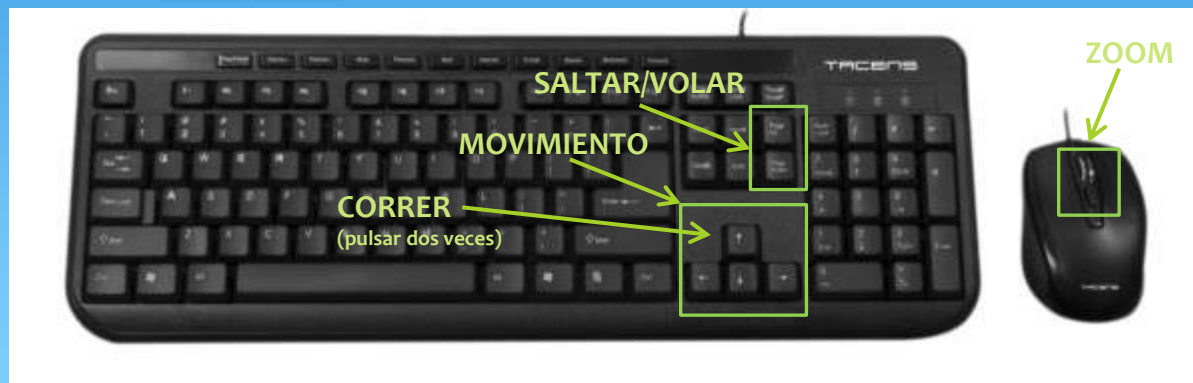


## MANEJO DEL AVATAR Y DE LA CÁMARA

La forma más fácil de mover el avatar es usando las teclas de dirección del teclado o mediante el cuadro "Controles de Movimiento", que se encuentra en el menú "Avatar" → "Controles de Movimiento" o pulsando 



- Moverse: cursores
- Correr: pulsar dos veces sobre la tecla de avance hacia delante.
- Saltar/Volar: Re Pag|Av Pag

### CONTROL DE LA CÁMARA

- Zoom: rueda del ratón
- Acercar la cámara a un punto concreto: tecla Alt + click en ese punto y mover ratón para mover la cámara en torno a ese punto
- Girar la cámara en cualquier dirección: Ctrl + Alt + click y mover ratón